

01

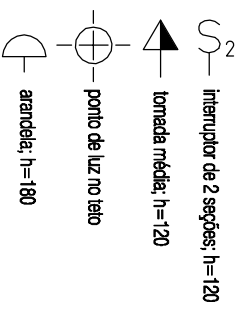
planta baixa

1/25

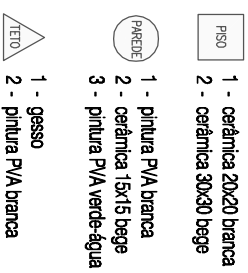
NOTAS

1. Aduela com alizar em ipê 7x1,5cm.
2. A paginação do roda teto será definida na obra.
3. Altura do esgoto do lavatório h=55cm.
4. Conferir todas as medidas no local.
5. As cotas prevalecem sobre o desenho.
6. Cotas em centímetro.
7. Todas as cotas em acabado.

LEGENDA INST. ELÉTRICAS



QUADRO DE REVESTIMENTOS



arquiteto &
arquitetos
associados
arquitetura

residência unifamiliar

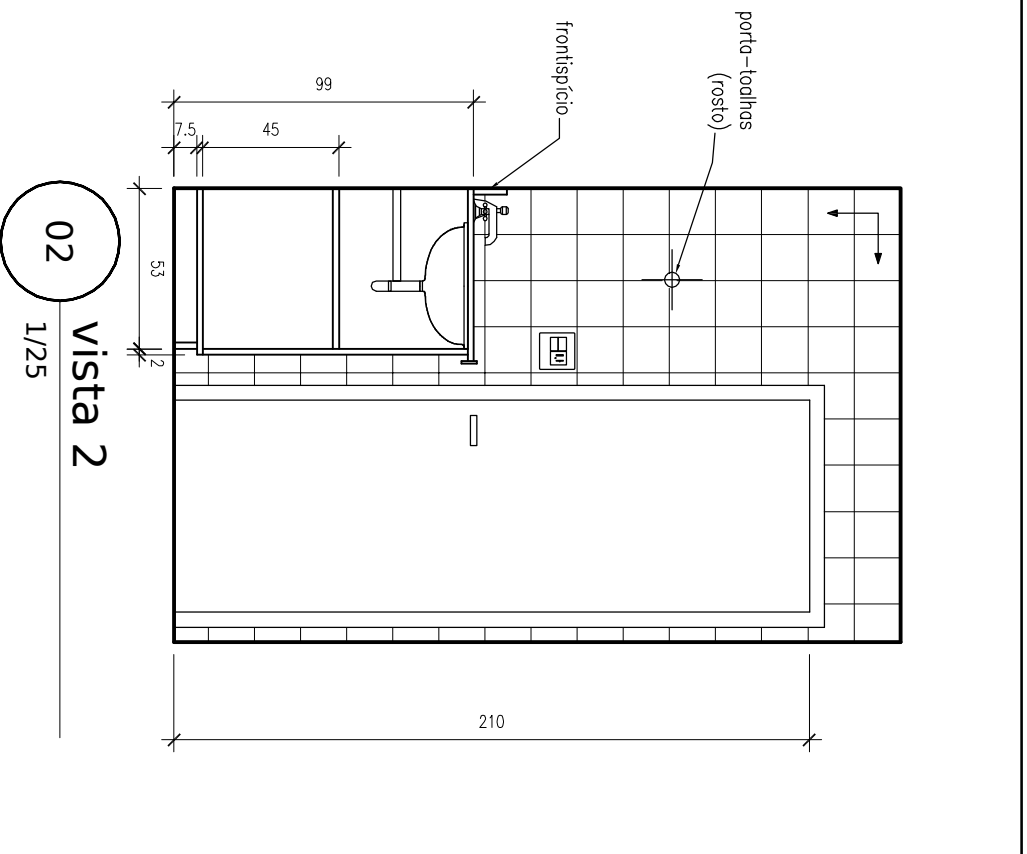
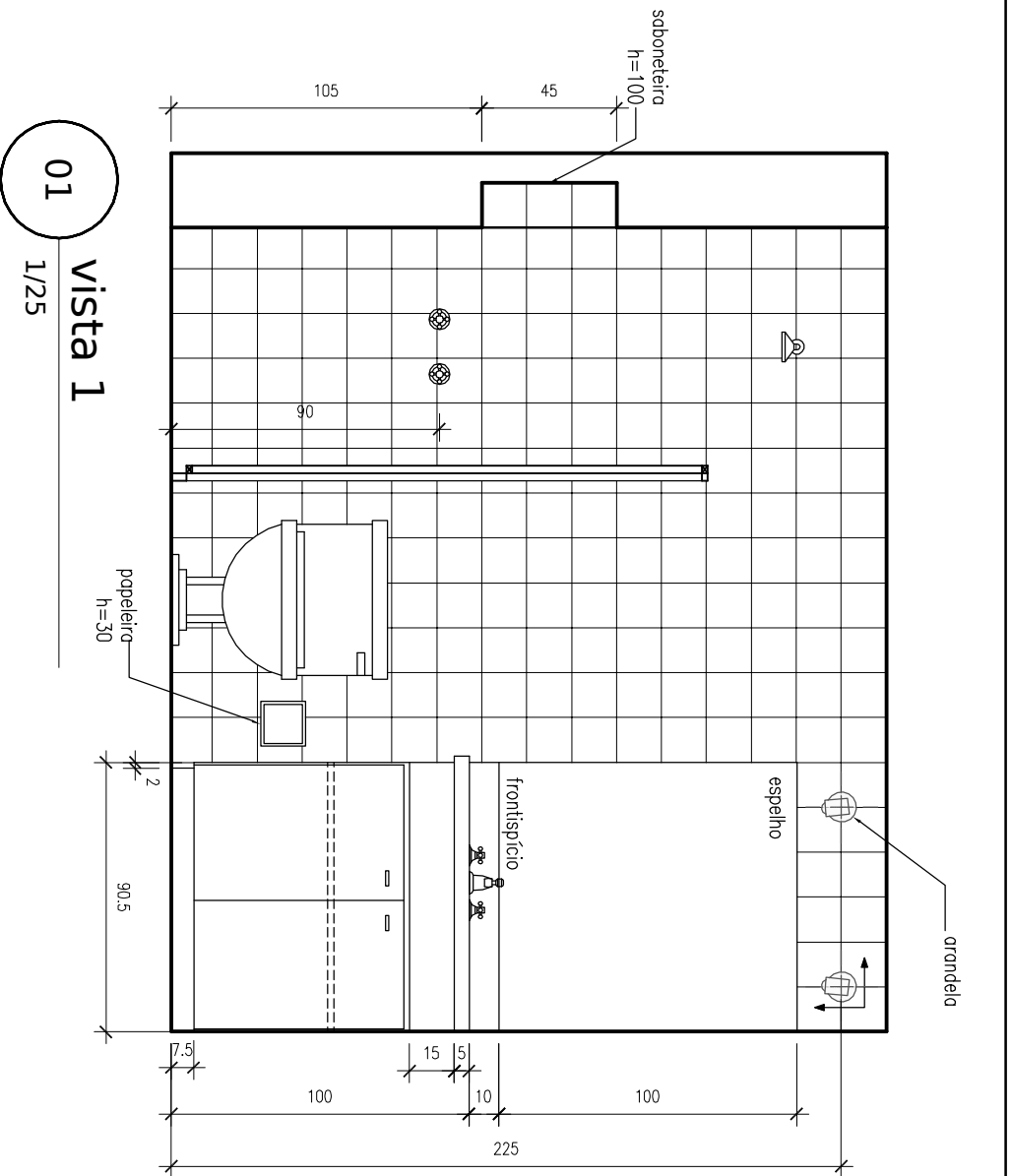
rua das hortênsias 22

detalhamento / banheiro social

01/03

esc. 1/25 data 20/04/2006

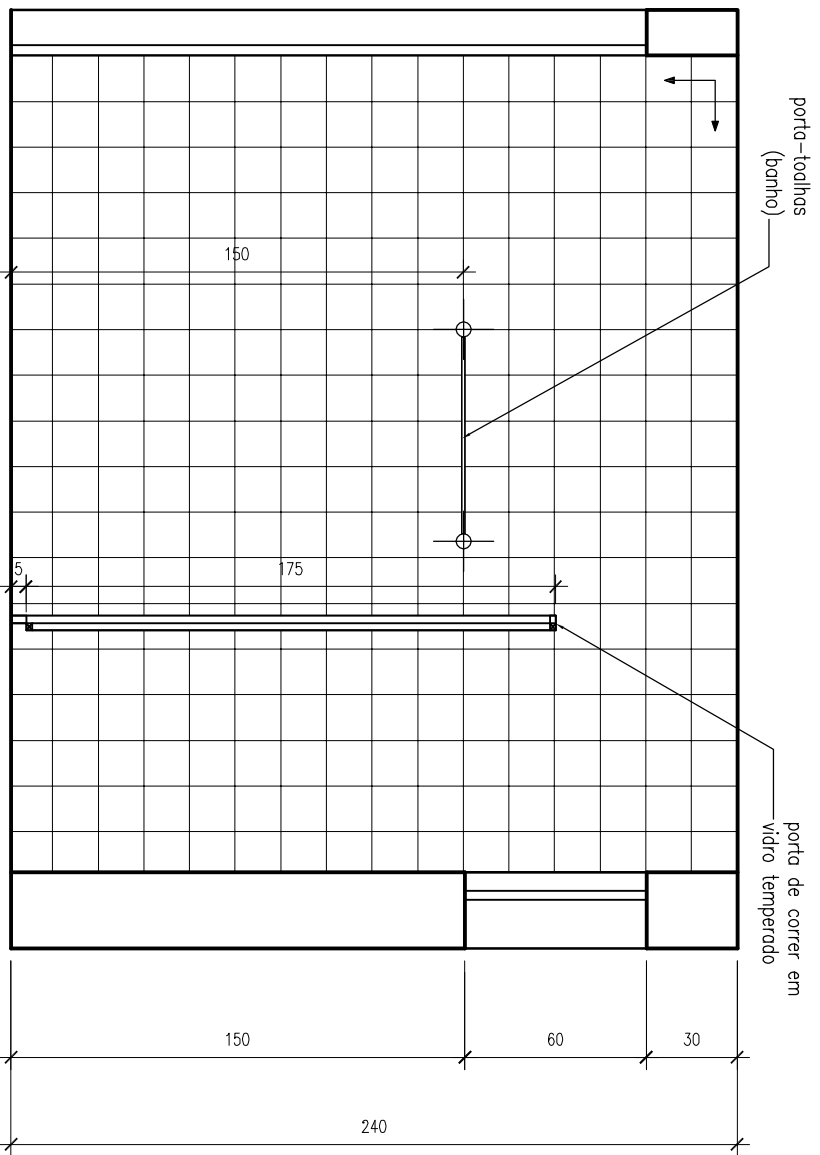
des. nome do aluno



NOTAS

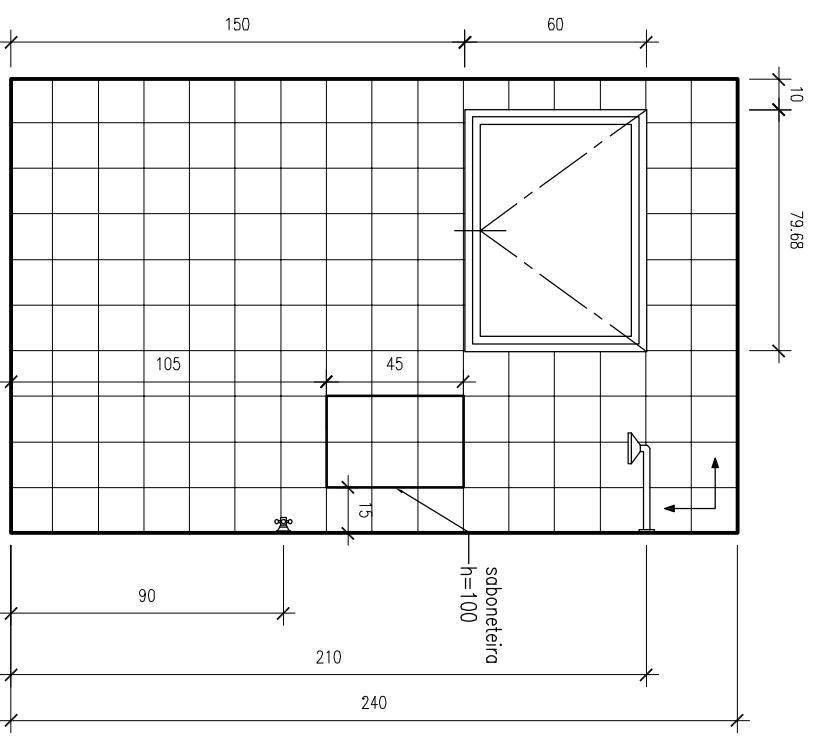
1. Aduela com alzar em ipê 7x1.5cm.
2. A paginação do roda teto será definida na obra.
3. Altura do esgoto do lavatório h=55cm.
4. Conferir todas as medidas no local.
5. As cotas prevalecem sobre o desenho.
6. Cotas em centímetro.
7. Todas as cotas em acabado.

arquiteto & associados arquitetura		residência unifamiliar	
02/03		rua das hortênsias 22	
esc. 1/25		detalhamento / banheiro social	
data 20/04/2006		des. nome do aluno	



01 vista 3

1/25



02 vista 4

1/25

NOTAS

1. Aduela com alzar em ipê 7x1,5cm.
2. A paginação do roda teto será definida na obra.
3. Altura do esgoto do lavatório h=55cm.
4. Conferir todas as medidas no local.
5. As cotas prevalecem sobre o desenho.
6. Cotas em centímetro.
7. Todas as cotas em acabado.

arquiteto &
arquitetos
associados
arquitetura

residência unifamiliar

rua das hortênsias 22

detalhamento / banheiro social

03/03

esc. 1/25 data 20/04/2006

des. nome do aluno